

## Usando la aplicación

1) Vaya a App Store (iPhone) o Play Store (Android).




2) Busque Unikum Familj e instale la aplicación.



### Si usted tiene BankID


3a) Haga clic en *Logga in med BankID*.



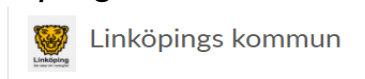
4a) Ingrese con la ayuda del BankID.

### Si usted no tiene BankID

3b) Haga clic en *Andra sätt att logga in*.



4b) Busque *Linköpings kommun* en la lista. Haga clic en *Linköpings kommun*.




5b) Escoja la alternativa que más le convenga.

¡Felicitaciones! Usted ha ingresado a Unikum y puede acceder a la información que la escuela ha publicado sobre su hijo.

## Via navegador web

1) Gå in på <https://www.unikum.net/>

2) Haga clic en *Logga in*.



unikum

Väg din skolorm Kommunet Webbinarier Om Unikum Logga in Kontakta oss

### Gör lärandet lätt och proffsigt

Samla dokumentation, systematiskt kvalitetsarbete och dialog i Unikum och få mer tid för lärande.

Boka visning Logga in

### Sveriges största lärportal för alla skolformer

I Unikum kan du skapa och följa upp planeringar, dokumentationer, bedömningar, hantera när- och frånvaro samt det systematiska kvalitetsarbetet på alla nivåer. Du samlar allt på samma ställe och har möjlighet att följa barnets utveckling- hela vägen från förskola till vuxenutbildning. Det blir enklare för dig att arbeta proffsigt med lärande för alla unika barn, oavsett ålder och skolform.

3) Haga clic en *Andra sätt att logga in*.

## Logga in i Unikum

Användarnamn

Lösenord

Glömt lösenordet?

Logga in

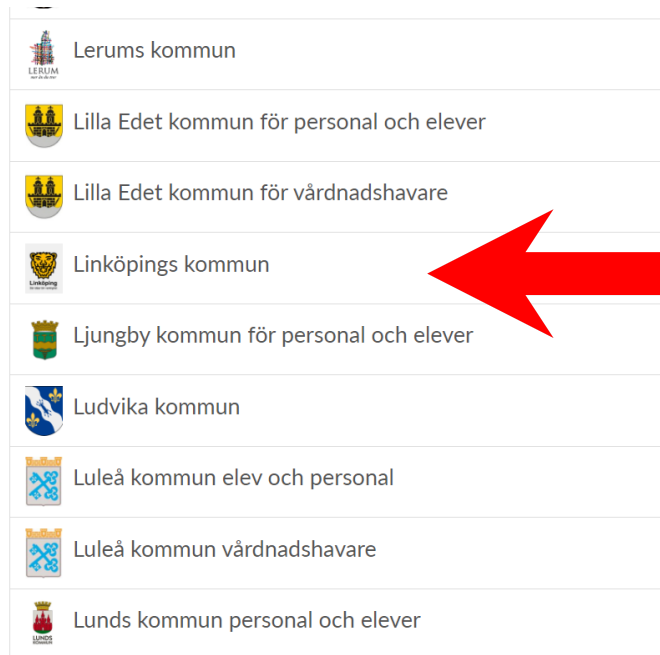
eller

Andra sätt att logga in

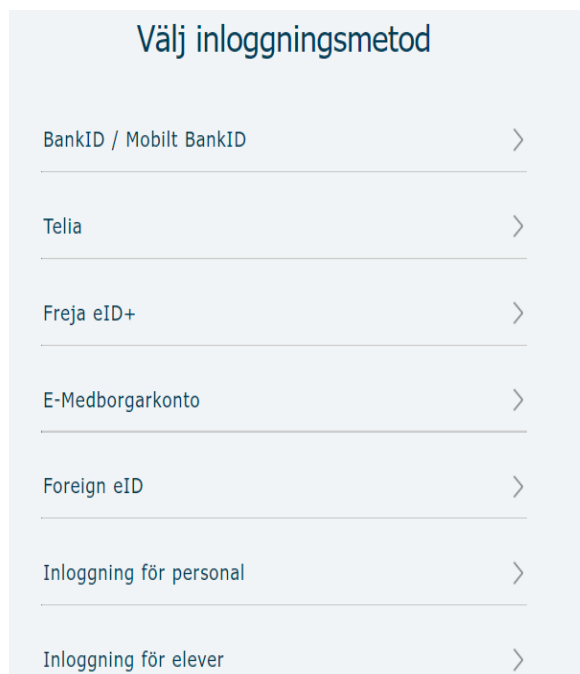


Nytt i Unikum Personuppgiftspolicy Hjälpsida Forum  
Facebook Twitter

4) Busque *Linköpings kommun* en la lista. Haga clic en *Linköpings kommun*.



5) Escoja la alternativa que más le convenga e ingrese.



¡Felicitaciones! Usted ha ingresado a Unikum y puede acceder a la información que la escuela ha publicado sobre su hijo.