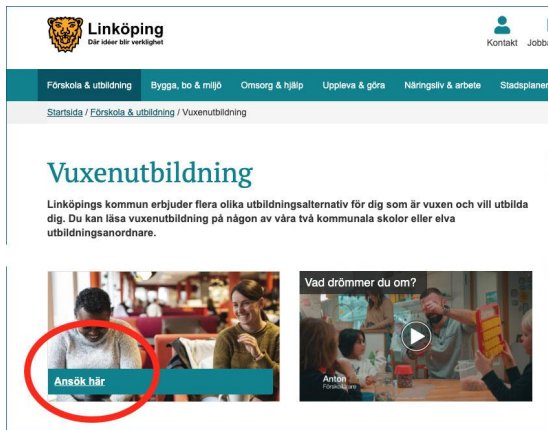
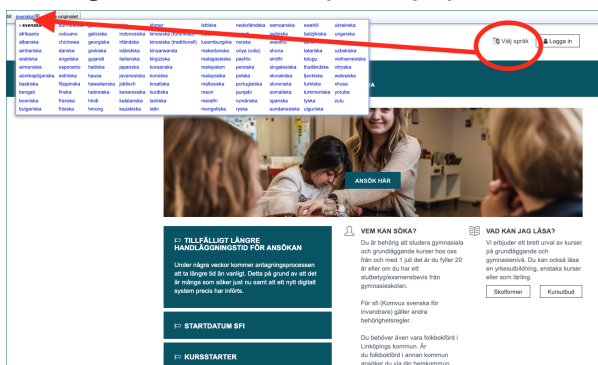


Instruktion för webbansökan till sfi, Linköpings kommun

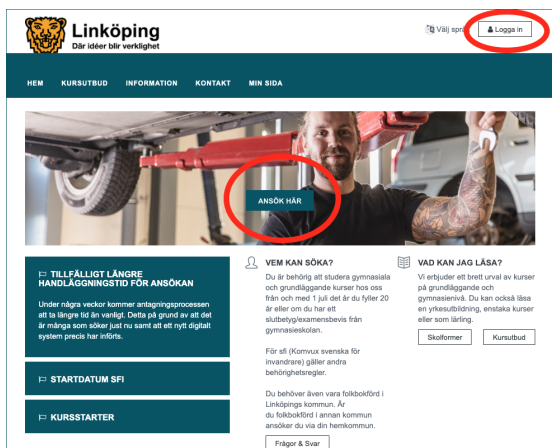
1. Gå in på startsidan Vuxenutbildning, Linköpings kommun och klicka på bilden med texten *Ansök här*.



2. Nu har du kommit till sidan för webbansökan. Välj vilket språk du vill att sidan ska visa genom att klicka på *Välj språk*.

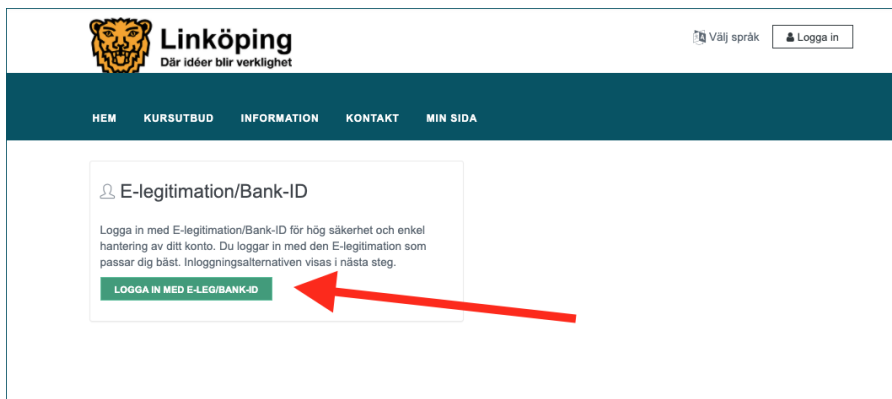


3. Du måste logga in för att göra en ansökan. Välj *Logga in* eller *Ansök här* för att komma vidare.

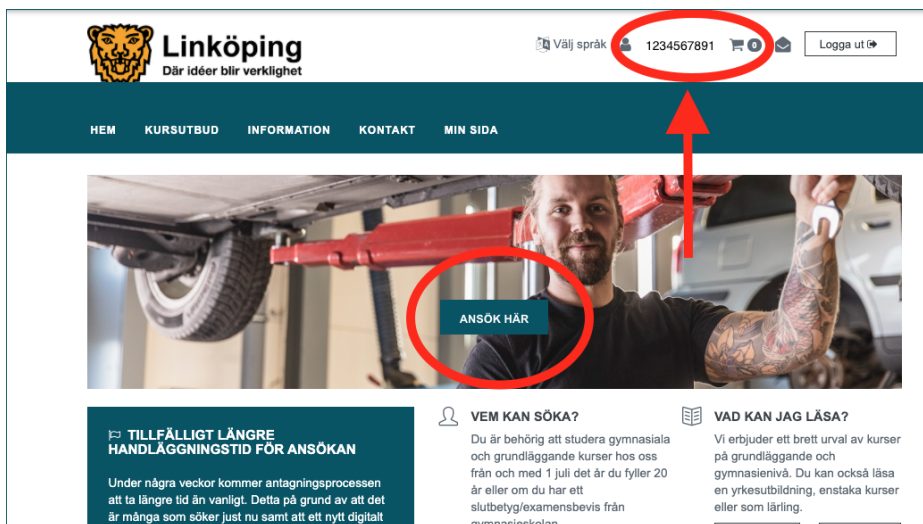


4. Du loggar in med hjälp av din E-legitimation/Bank-ID. Mejla service.vux@utb.linköping.se för hjälp:

- om du saknar Bank-ID
- om du har samordningsnummer



5. Du ser att du är inloggad i webbansökan genom att ditt personnummer visas uppe till höger på sidan. Gå nu in på [Ansök här](#).

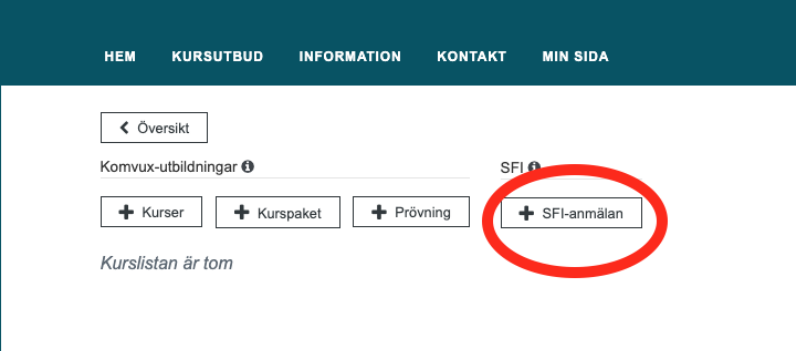


6. Gå in på [Ny ansökan](#).



7. Gå in på *SFI-anmälan*.

Det går bara att söka sfi i Linköping om du är folkbokförd i Linköpings kommun. Om du inte är folkbokförd i Linköpings kommun syns inte *SFI-anmälan*.



HEM KURSUTBUD INFORMATION KONTAKT MIN SIDA

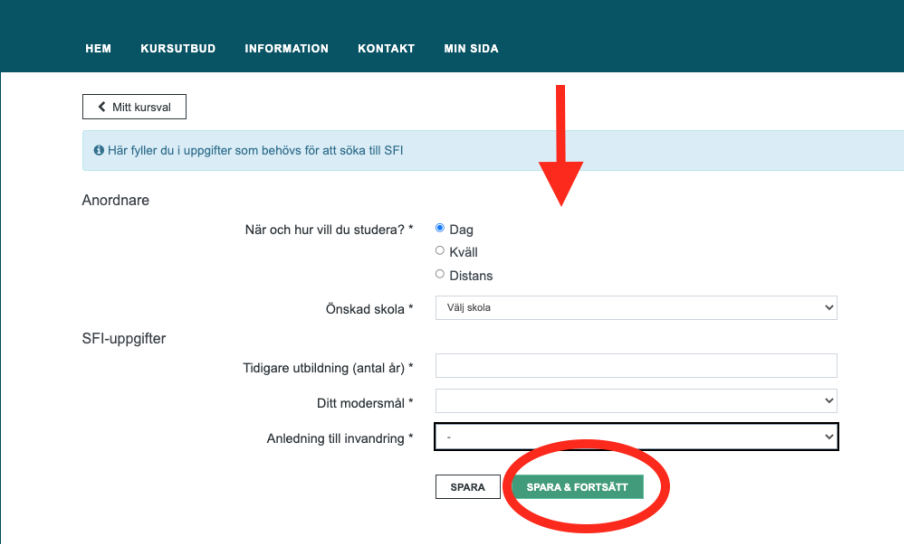
< Översikt

Komvux-utbildningar ⓘ SFI ⓘ

+ Kurser + Kurspaket + Prövning + SFI-anmälan

Kurslistan är tom

8. Fyll i alla uppgifter. Välj sedan *Spara och fortsätt*.



HEM KURSUTBUD INFORMATION KONTAKT MIN SIDA

< Mitt kursval

ⓘ Här fyller du i uppgifter som behövs för att söka till SFI

Anordnare

När och hur vill du studera? * Dag Kväll Distans

Önskad skola *

SFI-uppgifter

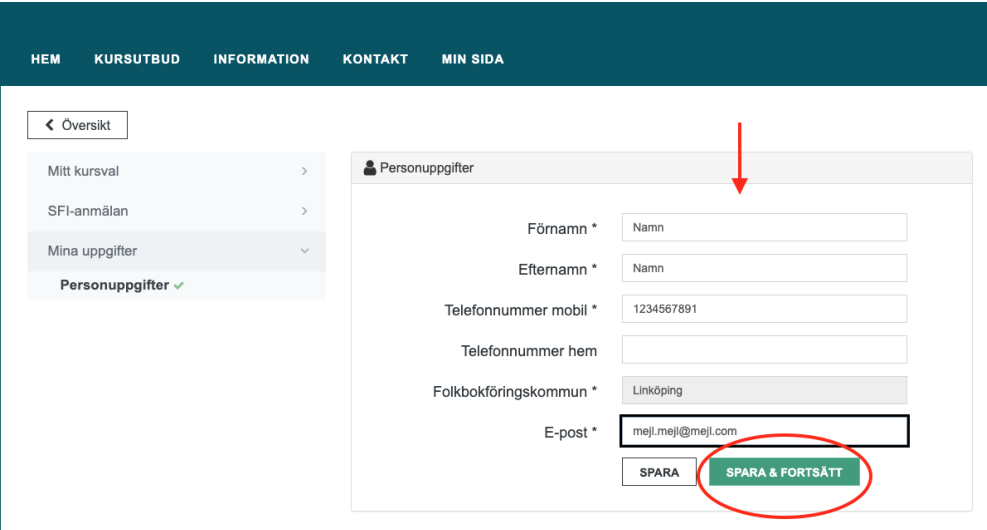
Tidigare utbildning (antal år) *

Ditt modersmål *

Anledning till invandring *

SPARA SPARA & FORTSÄTT

9. Fyll i personuppgifter. Välj sedan *Spara och fortsätt*.



HEM KURSUTBUD INFORMATION KONTAKT MIN SIDA

< Översikt

Mitt kursval >

SFI-anmälan >

Mina uppgifter v

Personuppgifter ✓

Personuppgifter

Förnamn *

Efternamn *

Telefonnummer mobil *

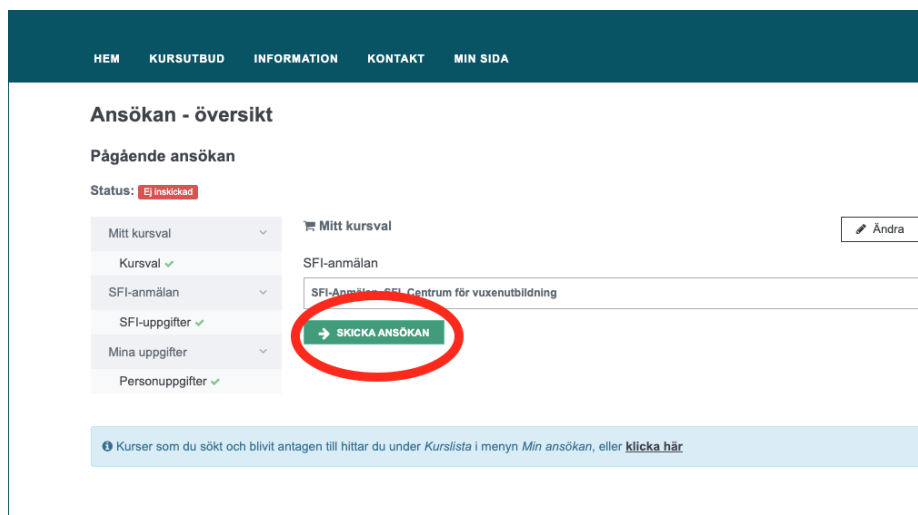
Telefonnummer hem

Folkbokföringskommun *

E-post *

SPARA SPARA & FORTSÄTT

10. Här visas en översikt av ansökan. För att slutföra ansökan, klicka på *Skicka ansökan*.



HEM KURSUBUD INFORMATION KONTAKT MIN SIDA

Ansökan - översikt

Pågående ansökan

Status: Ej inskickad

Mitt kursval Mitt kursval Ändra

Kursval ✓ SFI-anmälan

SFI-anmälan ✓ SFI-Anmälan SFI Centrum för vuxenutbildning

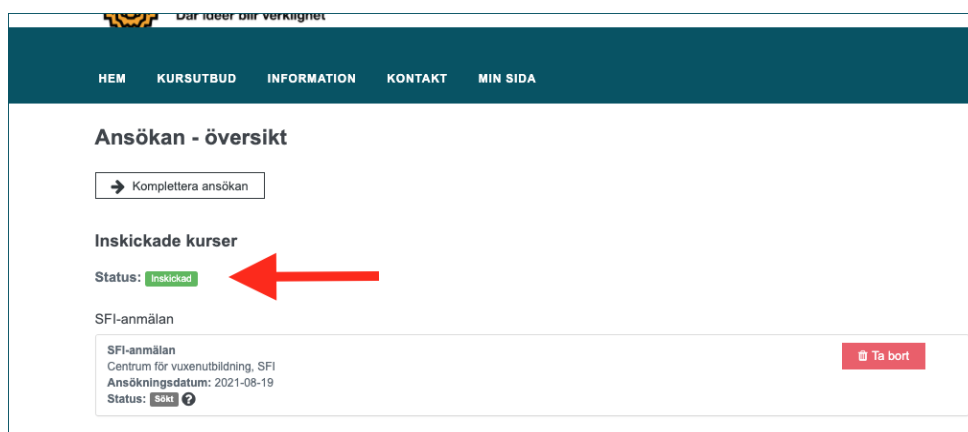
SFI-uppgifter ✓ **SKICKA ANSÖKAN**

Mina uppgifter ✓

Personuppgifter ✓

Kurser som du sökt och blivit antagen till hittar du under *Kurslista* i menyn *Min ansökan*, eller [klicka här](#)

11. Nu kan du se att ansökan till sfi är inskickad.



HEM KURSUBUD INFORMATION KONTAKT MIN SIDA

Ansökan - översikt

[Komplettera ansökan](#)

Inskickade kurser

Status: Inskickad

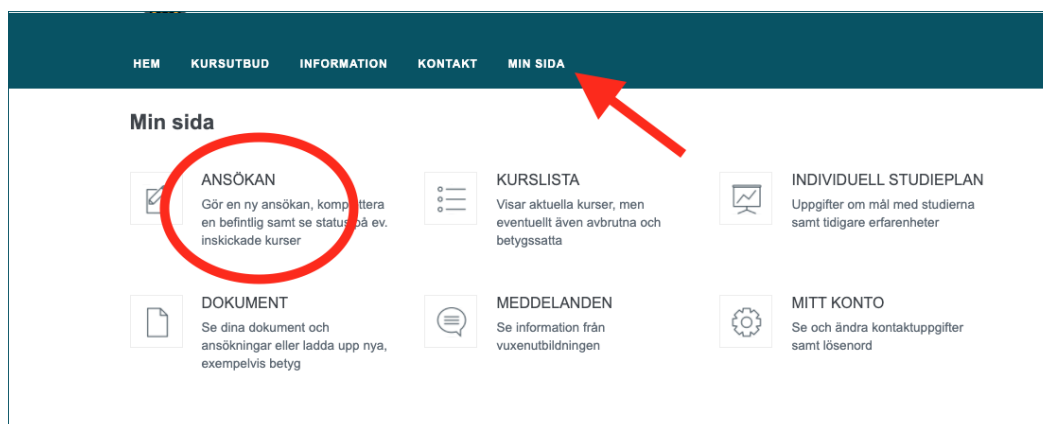
SFI-anmälan

SFI-anmälan
Centrum för vuxenutbildning, SFI
Ansökningsdatum: 2021-08-19
Status: Sökt

[Ta bort](#)

- När du är antagen blir du kontaktad av våra kartläggare som intervjuar dig för att kunna placera dig på rätt nivå på sfi.
- Du blir sedan antagen till rätt kurs.
- Du får sedan en kallelse från den skola du ska läsa på.

12. Du kan följa status på din ansökan genom att logga in i webbansökan, gå in på *Min sida* och vidare till *Ansökan*.



HEM KURSUBUD INFORMATION KONTAKT **MIN SIDA**

Min sida

ANSÖKAN
Gör en ny ansökan, komplettera en befintlig samt se status på ev. inskickade kurser

KURSLISTA
Visar aktuella kurser, men eventuellt även avbrutna och betygssatta

INDIVIDUELL STUDIEPLAN
Uppgifter om mål med studierna samt tidigare erfarenheter

DOKUMENT
Se dina dokument och ansökningar eller ladda upp nya, exempelvis betyg

MEDDELANDEN
Se information från vuxenutbildningen

MITT KONTO
Se och ändra kontaktuppgifter samt lösenord